

AS柵 (オメガ側溝・マルチU対応)

角欠け防止の受け枠付き集水柵



特長

- ・AS柵は、幅500の側溝と総幅が同じでマスの張り出しがありません。
- ・ノイズレスゴムにより、騒音防止に効果があります。
- ・カゴ付きでゴミの進入を防ぎ、管理が容易です。
- ・鉄の受枠により角欠けを防止します。

工期の短縮


現場打ちマスは型枠組立・養生に時間がかかる…



型枠組立・生コン打込み



脱型・養生



ベースコン打設・柵設置



柵+外フラット柵にて大幅な工期短縮!

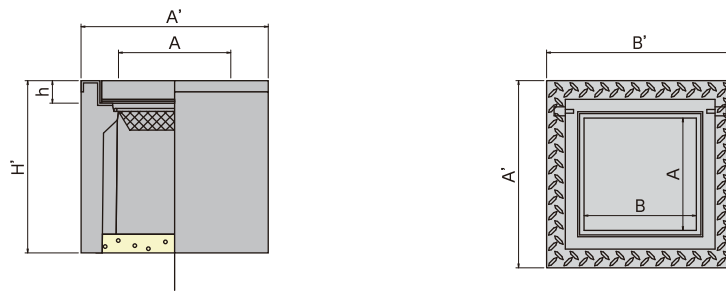


柵ベース設置



柵設置・インバートコンクリート打込み

規格寸法図 正方形



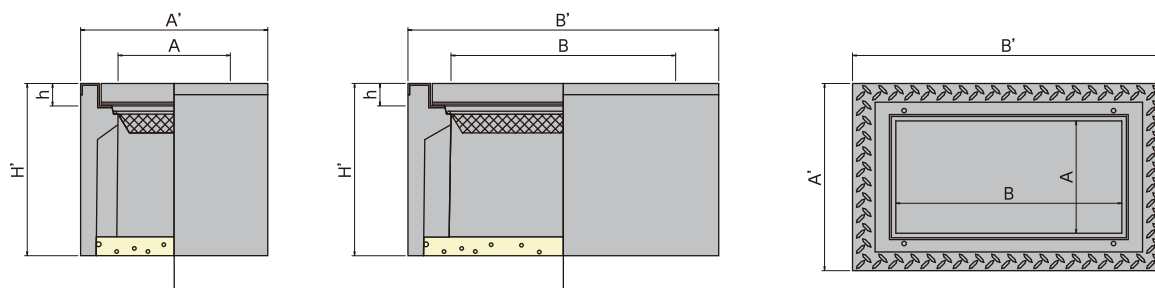
※グレーチング 110° 開閉タイプ、グレーチングボルト固定タイプの製造が可能です

単位 mm

呼び名	A	A'	B	B'	H'	h	参考質量 (受枠込:kg)
300× 300× 400	300	500	300	500	460	60	137
300× 300× 500	300	500	300	500	560	60	162
300× 300× 600	300	500	300	500	660	60	196
300× 300× 800	300	500	300	500	860	60	245
300× 300×1000	300	500	300	500	1060	60	293
400× 400× 500	400	610	400	610	565	65	208
400× 400× 600	400	610	400	610	665	65	250
400× 400× 800	400	610	400	610	865	65	312
400× 400×1000	400	610	400	610	1065	65	371
400× 400×1200	400	610	400	610	1265	65	445
400× 400×1500	400	610	400	610	1565	65	535
500× 500× 600	500	720	500	720	675	75	314
500× 500× 800	500	720	500	720	875	75	405
500× 500×1000	500	720	500	720	1075	75	484
500× 500×1200	500	720	500	720	1275	75	556
500× 500×1400	500	720	500	720	1475	75	628
500× 500×1700	500	720	500	720	1775	75	733
600× 600× 800	600	830	600	830	885	85	491
600× 600×1000	600	830	600	830	1085	85	583
600× 600×1200	600	830	600	830	1285	85	669
600× 600×1400	600	830	600	830	1485	85	755
600× 600×1600	600	830	600	830	1685	85	850
600× 600×1800	600	830	600	830	1885	85	932
700× 700×1000	700	970	700	970	1085	85	946
700× 700×1250	700	970	700	970	1335	85	1139
700× 700×1500	700	970	700	970	1585	85	1324
700× 700×1750	700	970	700	970	1835	85	1511
700× 700×2000	700	970	700	970	2085	85	1685
800× 800×1000	800	1080	800	1080	1100	100	1125
800× 800×1250	800	1080	800	1080	1350	100	1353
800× 800×1500	800	1080	800	1080	1600	100	1580
800× 800×1750	800	1080	800	1080	1850	100	1794
800× 800×2000	800	1080	800	1080	2100	100	2001
800× 800×2200	800	1080	800	1080	2300	100	2076
900× 900×1000	900	1190	900	1190	1110	110	1331
900× 900×1250	900	1190	900	1190	1360	110	1595
900× 900×1500	900	1190	900	1190	1610	110	1851
900× 900×1750	900	1190	900	1190	1860	110	2100
900× 900×2000	900	1190	900	1190	2110	110	2331
900× 900×2200	900	1190	900	1190	2310	110	2521
1000×1000×1000	1000	1300	1000	1300	1135	135	1514
1000×1000×1250	1000	1300	1000	1300	1385	135	1813
1000×1000×1500	1000	1300	1000	1300	1635	135	2095
1000×1000×1750	1000	1300	1000	1300	1885	135	2375
1000×1000×2000	1000	1300	1000	1300	2135	135	2646
1000×1000×2400	1000	1300	1000	1300	2535	135	3059

※ 400×800・500×1000 と 600×600 以上のグレーチングは 2 枚割れとする。

規格寸法図 長方形



※グレーチング 110° 開閉タイプ、グレーチングボルト固定タイプの製造が可能です

単位 mm

呼び名	A	A'	B	B'	H'	h	参考質量 (受枠込:kg)
300× 600× 400	300	500	600	830	460	60	170
300× 600× 500	300	500	600	830	560	60	198
300× 600× 600	300	500	600	830	660	60	247
300× 600× 800	300	500	600	830	860	60	304
300× 600×1000	300	500	600	830	1060	60	360
400× 500× 600	400	610	500	720	665	65	279
400× 500× 800	400	610	500	720	865	65	348
400× 500×1000	400	610	500	720	1065	65	415
400× 500×1200	400	610	500	720	1265	65	492
400× 500×1500	400	610	500	720	1565	65	590
400× 600× 600	400	610	600	830	665	65	308
400× 600× 800	400	610	600	830	865	65	386
400× 600×1000	400	610	600	830	1065	65	464
400× 600×1200	400	610	600	830	1265	65	539
400× 600×1500	400	610	600	830	1565	65	646
400× 800× 600	400	610	800	1080	665	65	410
400× 800× 800	400	610	800	1080	865	65	517
400× 800×1000	400	610	800	1080	1065	65	622
400× 800×1200	400	610	800	1080	1265	65	722
400× 800×1400	400	610	800	1080	1465	65	820
400× 800×1600	400	610	800	1080	1665	65	916
500× 600× 800	500	720	600	830	875	75	432
500× 600×1000	500	720	600	830	1075	75	521
500× 600×1200	500	720	600	830	1275	75	604
500× 600×1400	500	720	600	830	1475	75	684
500× 600×1700	500	720	600	830	1775	75	798
500×1000× 600	500	720	1000	1300	675	75	536
500×1000× 800	500	720	1000	1300	875	75	672
500×1000×1000	500	720	1000	1300	1075	75	803
500×1000×1200	500	720	1000	1300	1275	75	930
500×1000×1400	500	720	1000	1300	1475	75	1050
500×1000×1600	500	720	1000	1300	1675	75	1168
600× 700× 800	600	830	700	970	885	85	613
600× 700×1000	600	830	700	970	1085	85	730
600× 700×1200	600	830	700	970	1285	85	840
600× 700×1400	600	830	700	970	1485	85	950
600× 700×1600	600	830	700	970	1685	85	1051
600× 700×1800	600	830	700	970	1885	85	1154
800×1000×1000	800	1080	1000	1300	1100	100	1303
800×1000×1250	800	1080	1000	1300	1350	100	1567
800×1000×1500	800	1080	1000	1300	1600	100	1819
800×1000×1750	800	1080	1000	1300	1850	100	2070
800×1000×2000	800	1080	1000	1300	2100	100	2306
800×1000×2250	800	1080	1000	1300	2350	100	2537

※ 400×800 と 500×1000 以上のグレーチングは 2 枚割れとする。

製品種類

■ グレーチング 110° 開閉タイプ



■ グレーチングボルト固定タイプ



施工写真

■ 可変・道路側溝の幅にもピッタリ



■ ドレン付



■ 正方形 長方形 深さ サイズバリエーション豊富



お問い合わせ

- インフラセグメント本部
- 資材営業課
- 北信営業所
- 東信営業所
- 中信営業所
- 南信営業所
- 関東営業所

〒381-0001 長野県長野市赤沼柳橋2276-2
〒381-0001 長野県長野市赤沼柳橋2276-2
〒381-0001 長野県長野市赤沼柳橋2276-2
〒386-0004 長野県上田市殿城3726-1
〒390-1131 長野県松本市今井6960-1
〒399-4301 長野県上伊那郡宮田村5450-22
〒362-0072 埼玉県上尾市中妻4-2-2ウエルズ上尾

TEL.026-296-9003 FAX.026-296-3532
TEL.026-262-1544 FAX.026-262-1545
TEL.026-262-1544 FAX.026-262-1545
TEL.0268-26-1722 FAX.0268-26-1070
TEL.0263-88-9411 FAX.0263-88-9410
TEL.0265-85-3061 FAX.0265-85-4586
TEL.048-783-3346 FAX.048-783-3347